
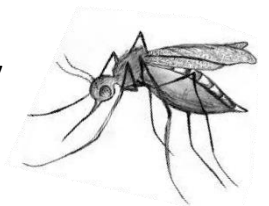


Mosquitos



Mosquitos no son solamente una molestia. Ellos pueden transmitir una variedad de enfermedades y parásitos a los humanos y animales.

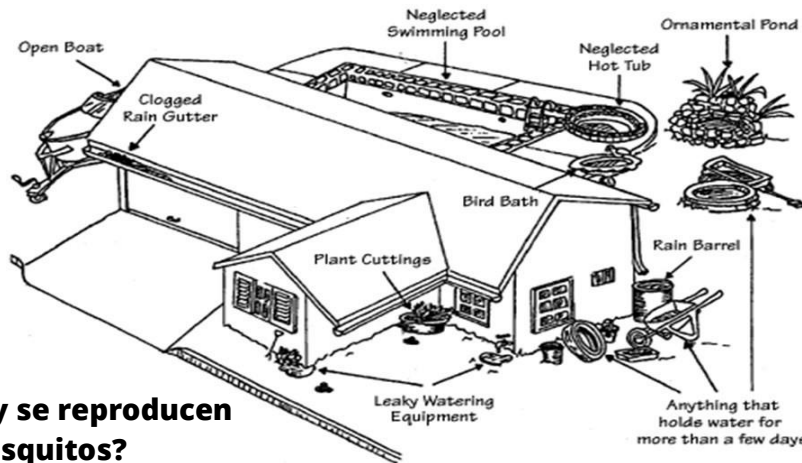
La protección personal contra picadas de mosquitos es importante, particularmente para los mayores de edad y los niños.



Usted puede prevenir ser picado por mosquitos

- *Aplicando repelente que contenga DEET, Picaridin o aceite de eucalipto de limón (siga las instrucciones).*
- *Use ropa protectora como camisas de mangas largas y pantalones largos.*
- *Revise y repare las mallas de las puertas y ventanas para mantener los mosquitos fuera de su casa.*
- *Limite las actividades al amanecer y anochecer que es cuando los mosquitos son más activos.*

FUENTES COMUNES DE MOSQUITOS ALREDEDOR DE LA CASA



Donde viven y se reproducen los mosquitos?

- Los mosquitos están en hierbas malas y cerca a lugares solitarios como casas y edificios abandonados.
- Se reproducen en aguas estancadas y aguas frescas que se encuentran alrededor de la casa.
- En latas, cubos, llantas viejas y otras vasijas que contengan aguas estancadas.
- En piscinas desatendidas, baños de aves, canalones obstruidos, piscinas de niños que contengan agua estancada.
- En drenajes y alcantarillas en áreas urbanas.
- En filtraciones sépticas y otras fuentes de aguas sucias arriba o debajo del nivel del suelo.
- En regadías agrícolas
- Los mosquitos se pueden multiplicar donde sea que el agua se estanque de 4 a 7 días. Eliminado cualquier pequeña cantidad de agua estancada elimina a los mosquitos.

Que puedo hacer para reducir la reproducción de mosquitos dentro de mi casa?

- Desechar latas vacías, cubos, potes de plantas, llantas viejas, basureros etc.
- Limpiar los canalones que estén obstruidos
- Cambiar el agua de los baños de pájaros y fuentes por lo menos una vez a la semana.
- Enjuagar el sumidero semanalmente.
- Vaciar piscinas plásticas cuando no estén en uso.
- Escurrir las cubiertas de piscinas.
- Limpiar y poner cloro en las piscinas, saunas as aire libre y jacuzzis.
- Hacer hoyos en el fondo de recipientes para reciclaje que estén afuera de la casa.
- Hacer arreglos en el jardín para eliminar las aguas estancadas en su propiedad.
- Cortar las hierbas altas o malas hierbas que están cerca de la casa o donde se use el jardín. Limpie la vegetación alrededor de los estanques.



Para más información,
County of San Luis Obispo
Environmental Health Services
Visite nuestro sitio web:
www.slocounty.ca.gov/Pests